


Το ακόλουθο αρχείο περιέχει 3 φύλλα με 3 παιχνίδια ντόμινο.

Μπορείτε να τα εκτυπώσετε και να τα πλαστικοποιήσετε για να επαναχρησιμοποιηθούν πολλές φορές,
ή να τα κολλήσετε σε κάποιο χαρτόνι. Αφού τα έχετε κάνει αυτά, κόβετε περιμετρικά την κάθε καρτούλα.

Στο πρώτο φύλλο υπάρχουν αφαιρέσεις έως το 10, στο δεύτερο έως το 50 και στο τρίτο έως το 100.

Στόχος να βρουν οι μαθητές με το νου τα αποτελέσματα, να τοποθετήσουν την κάθε πράξη δίπλα από το αποτέλεσμα της και να φτιάξουν το ντόμινο σωστά έως το τέλος.

ΑΡΧΗ  10-6

4 8-2

6 4-4


0 2-1


1 10-7

3 9-4

5 5-3

2 9-2

7  ΤΕΛΟΣ

ΑΡΧΗ  36-6

6 11-2

79 24-19


3 50-15


35 38-7

29 30-14

16 45-13

32 29-2

27  ΤΕΛΟΣ

ΑΡΧΗ  100-6

94 81-2

79 74-19


55 80-15

65 77-7

70 63-4

59 100-67

33 99-30

69  ΤΕΛΟΣ